makura®

TOKA PRO® MUNDSCHUTZ

ANPASSUNGSANLEITUNG

Erforderliche Hilfsmittel: Einen bis auf eine Höhe von 3 cm mit Wasser gefüllter Topf, Schaumkelle, 1 Glas Eiswasser, einen Spiegel und eine Stoppuhr.

1 Den Topf Wasser zum Kochen bringen.

2 Den Mundschutz 12 Sekunden lang in den Topf legen.

3 Den Mundschutz aus dem Wasser nehmen und 30 Sekunden abkühlen lassen.

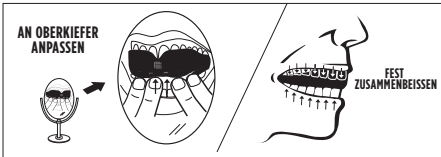

4 Den Mundschutz mithilfe des Spiegels am Oberkiefer anpassen. Dazu fest zusammenbeißen.

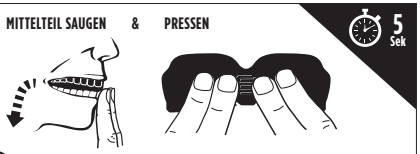

5 Den Mittelteil des Mundstücks ansaugen und nach Innen pressen.

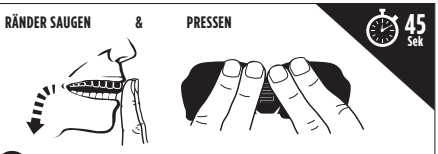

6 Die Ränder des Mundstücks ansaugen und nach Innen pressen.

7 Den Mundschutz aus dem Mund nehmen und in das Eiswasser legen.

8 Den Mundschutz in den Mund nehmen und auf einen sicheren, angenehmen Sitz überprüfen.

9 Wenn der Mundschutz nicht angenehm oder fest sitzt (A ein ordnungsgemäß angepasster Mundschutz muss mindestens 30 Sekunden lang ein Gewicht von 100 g aushalten, ohne dass er herausfällt), einige Minuten warten und die Schritte 1-7 wiederholen (Schritt 5 und 6 sind die wichtigsten Schritte).

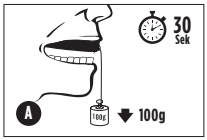

10 Ausschließlich bei Bedarf, B vorsichtig eine Schere verwenden, um kleine Stücke abzuschneiden.

Diese Broschüre aufheben, da sie für den Benutzer wichtige Informationen enthält

English, Deutsch, Español, Français, Italiano → makurasport.com/products/fitting-instructions

makura®

TOKA PRO® MUNDSCHUTZ

WARNUNG!

Vor Verwendung dieses Mundschutzes bitte sicherstellen, dass die folgenden Sicherheitshinweise und die Benutzeranleitung gelesen und vollständig verstanden wurden:

Dieser Mundschutz eignet sich nicht für die Verwendung mit einer Zahnspange. NICHT auf dem Mundschutz herumbeißen.

Damit das Mundstück korrekt funktioniert, ist es entscheidend, dass es richtig auf die Zähne und das Zahnfleisch angepasst wurde. Herumbeißen auf dem Mundstück und/oder eine falsche Verwendung führen dazu, dass es deutlich schlechter sitzt, einen deutlich geringeren Schutz bietet und seine Lebensdauer deutlich verkürzt wird. Bitte die umseitige Anpassungsanleitung genau befolgen. Der vorgesehene Benutzer dieses Toka Pro Mundschutzes muss sicherstellen, dass sein Name auf dem Etikett in der Aufbewahrungsbox und an der vorgesehenen Stelle unten im Mundschutz Benutzerhandbuch eingetragen wird.

Dieser Mundschutz darf von keiner anderen Person als der im Mundschutz Benutzerhandbuch und in der Aufbewahrungsbox genannten verwendet werden.

Bitte gemäß Schritt 3 der umseitigen Anpassungsanleitung sicherstellen, dass der Mundschutz ausreichend abgekühlt ist (30 Sekunden), bevor er in den Mund genommen wird.

Bei Trägern, deren Kiefer noch nicht ausgewachsen ist, bei denen das Milchgebiss ausfällt und das bleibende Gebiss durchbricht, muss die Passform des Mundschutzes regelmäßig von einer verantwortlichen Aufsichtsperson überprüft werden. Wenn der Mundschutz für die Zähne oder das Zahnfleisch zu locker oder zu eng ist, muss er ersetzt werden.

MUNDSCHUTZ BENUTZERHANDBUCH

- Dieses Paket enthält wichtige Informationen und muss zum späteren Nachschlagen aufbewahrt werden.
- Der Toka Pro Mundschutz (Typ 2 Mundgeformter Mundschutz) erfüllt den Standard SATRA M33:2011 - Ausgabe 3 und hat den Leistungsniveau 2 Schlagtest bestanden. Er eignet sich für Kontaktsportarten und -aktivitäten mit weniger Körperkontakt wie Baseball, Basketball, Cricket, Fußball, Hockey, Lacrosse, Kampfsport, Rugby und andere Kontaktsportarten.
- Es gibt drei Schlag-Leistungsniveaus für Mundschutze, 1, 2 und 3, wobei Niveau 1 den geringsten Schutz und Niveau 3 den höchsten Schutz bietet.
- Bei der Auswahl eines Mundschutzes muss auf die richtige Größe und den richtigen Typ in Abhängigkeit von den vom Hersteller angegebenen Altersangaben geachtet werden. Es muss sichergestellt werden, dass sich der Typ und das Leistungsniveau des gewählten Mundschutzes für den Sport oder die Freizeitaktivität eigenen, für die er eingesetzt werden soll. Es liegt eine Liste aller sportlichen Aktivitäten bei, für die dieser Mundschutz als geeignet vorgesehen ist.
- Dieser Mundschutz ist nicht für die Verwendung mit einer Zahnspange vorgesehen. Es muss mit einem Zahnarzt oder Kieferorthopäden, der eine Zahnspange oder eine andere Vorrichtung auf die Zähne anpasst, besprochen werden, ob sich dieser Mundschutz eignet. Dieser Mundschutz sollte nur mit der Erlaubnis der Person, die die Zahnspange anpasst, verwendet werden.
- Umseitig unter Anpassungsanleitung sind die vollständigen Informationen zur Anpassung zu finden.
- Bei Benutzern, deren Kiefer noch wächst, muss die Passform des Mundschutzes regelmäßig überprüft werden. Wenn der Mundschutz nicht mehr richtig passt, muss er ersetzt werden.
- Die Verwendung des Mundschutzes als Aufbissschiene bitte zuvor mit dem Zahnarzt oder Kieferorthopäden besprechen.
- Dieser Mundschutz besteht aus FDA-konformem TPR und EVA.
- Die im Lieferumfang enthaltene Box ermöglicht eine sichere, saubere Aufbewahrung des Mundschutzes. Den Mundschutz in der Box aufbewahren, wenn dieser nicht verwendet wird. Sowohl den Mundschutz als auch die Box nach jeder Verwendung mit frischem Wasser spülen (nicht über 35 °C). Den Mundschutz vor der Aufbewahrung gründlich abtrocknen.
- Dieser Toka Pro Mundschutz darf ausschließlich verwendet werden durch _____ Ab dem folgenden Datum / /
- Abhängig von der Häufigkeit und der Intensität der Verwendung des Mundschutzes empfiehlt Makura Sport, ihn alle 2 Jahre zu ersetzen. Es muss allerdings nach jeder Verwendung eine Sichtprüfung des Mundschutzes durchgeführt werden. Den Mundschutz sofort austauschen, wenn die Bissfläche abgenutzt, rissig oder gespalten ist.
- Sofort einen Arzt aufsuchen, wenn der Mundschutz eine sensibilisierende oder allergische Reaktion hervorruft oder wenn nach dem Tragen Unwohlsein auftritt.
- Dieser Typ 2 mundgeformte Mundschutz wurde von SATRA Technology Centre Ltd, Wyndham Way, Telford Way Industrial Estate Kettering, Northamptonshire NN 16 8SD, Vereinigtes Königreich (benannte Stelle Nummer 0321) getestet und zugelassen.

KOCHEN UND BEISSEN
WICHTIG DURCH INDIVIDUELLE ANPASSUNG ®

Dieser Mundschutz enthält kein Latex. Nach derzeitigem Wissensstand verursachen die verwendeten Materialien keine allergischen oder sensibilisierenden Reaktionen.

CE

Makura Sport Ltd, Lakeside, Fountain Lane, St Mellons, Cardiff CF3 0FB UK
MAKURASPORT.COM

BATCH #